



анализ отчетности

ОБЩЕСТВО С ОГРАНИЧЕННОЙ ОТВЕТСТВЕННОСТЬЮ

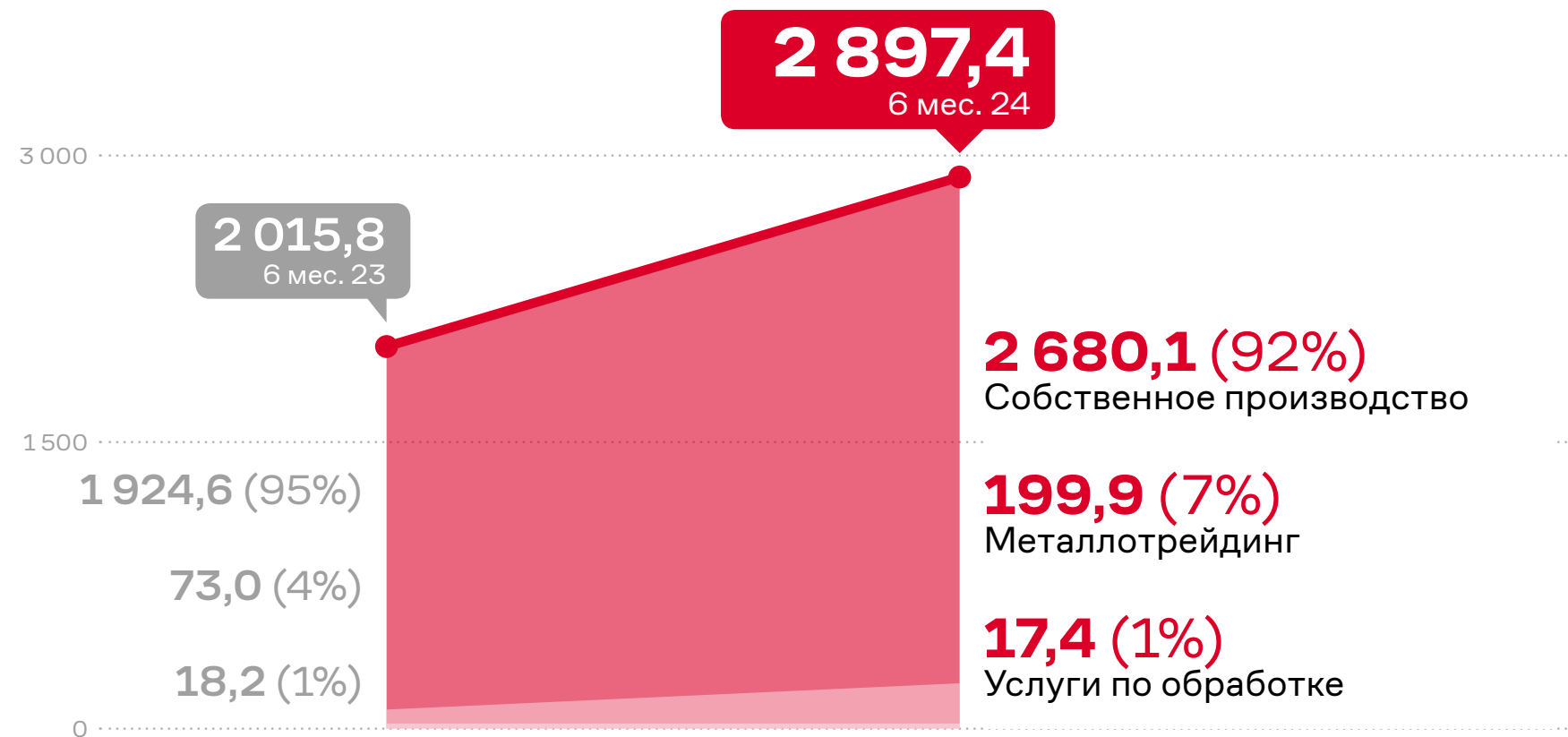
«Новосибирский завод резки металла»

6 месяцев 2024

Структура выручки

6 мес. 24 | 6 мес. 23

Направления деятельности
млн руб.



анализ
отчетности

2

Выручка НЗРМ выросла практически на 44% по итогам первого полугодия

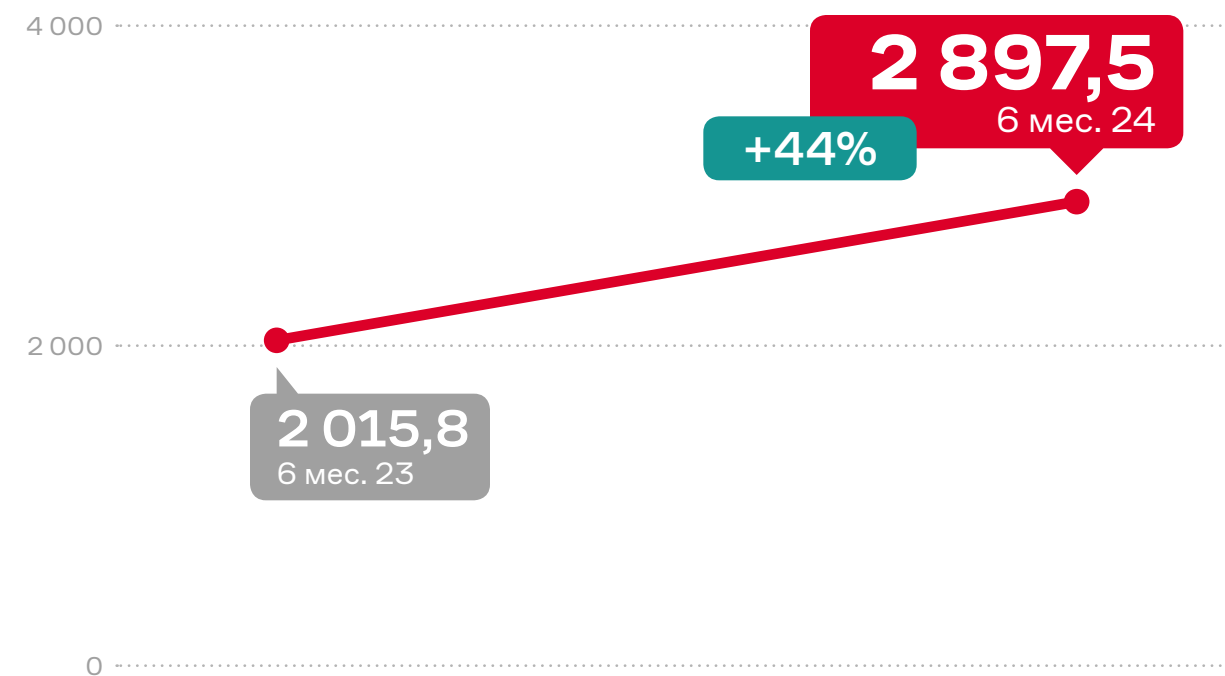
За 6 месяцев 2024 года эмитент продемонстрировал рост ключевых финансовых показателей. Выручка увеличилась на 43,7%, валовая и чистая прибыли на 34,4% и 18,7%, EBITDA LTM на 61%.

Изготовление и реализация продукции собственного производства остается ключевым направлением деятельности ООО «НЗРМ» и занимает 92,5% в структуре выручки на фоне стабильно высокого спроса со стороны горнодобывающей, машиностроительной, энергетической и других отраслей.

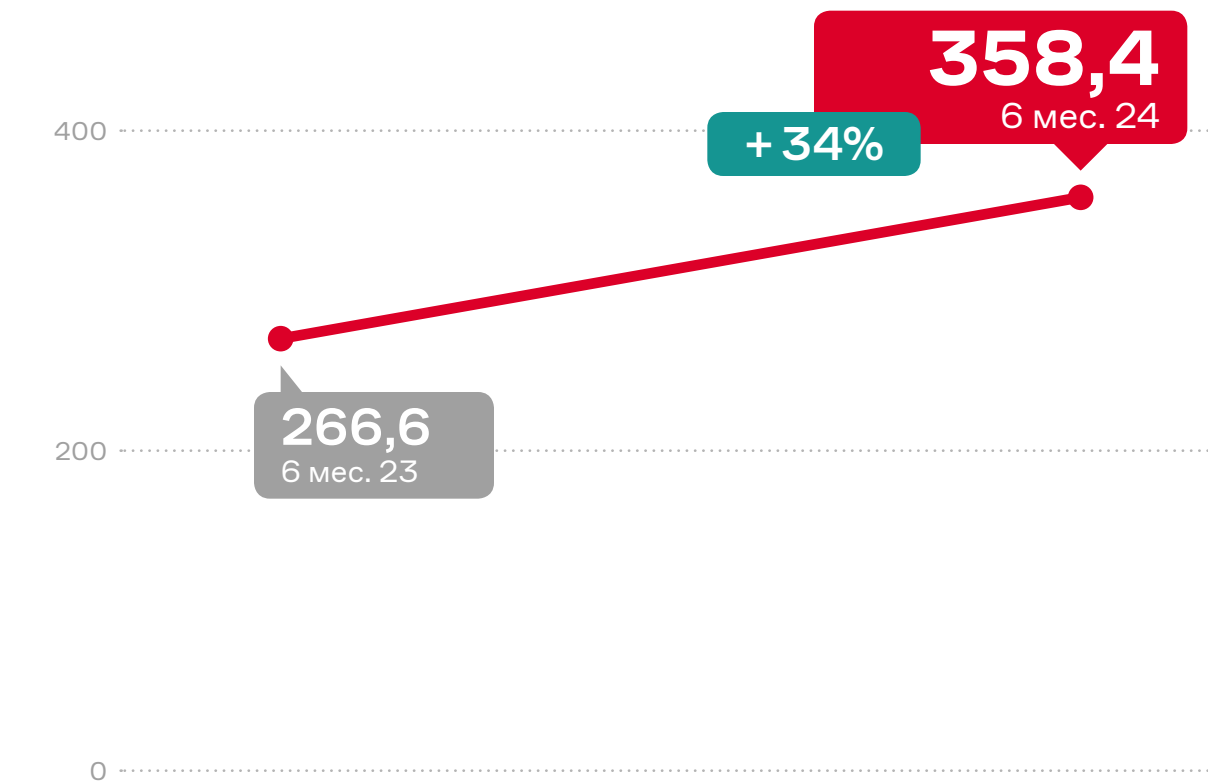
Ключевые финансовые показатели

6 мес. 24 | 6 мес. 23

Выручка млн руб.



Валовая прибыль млн руб.



анализ
отчетности

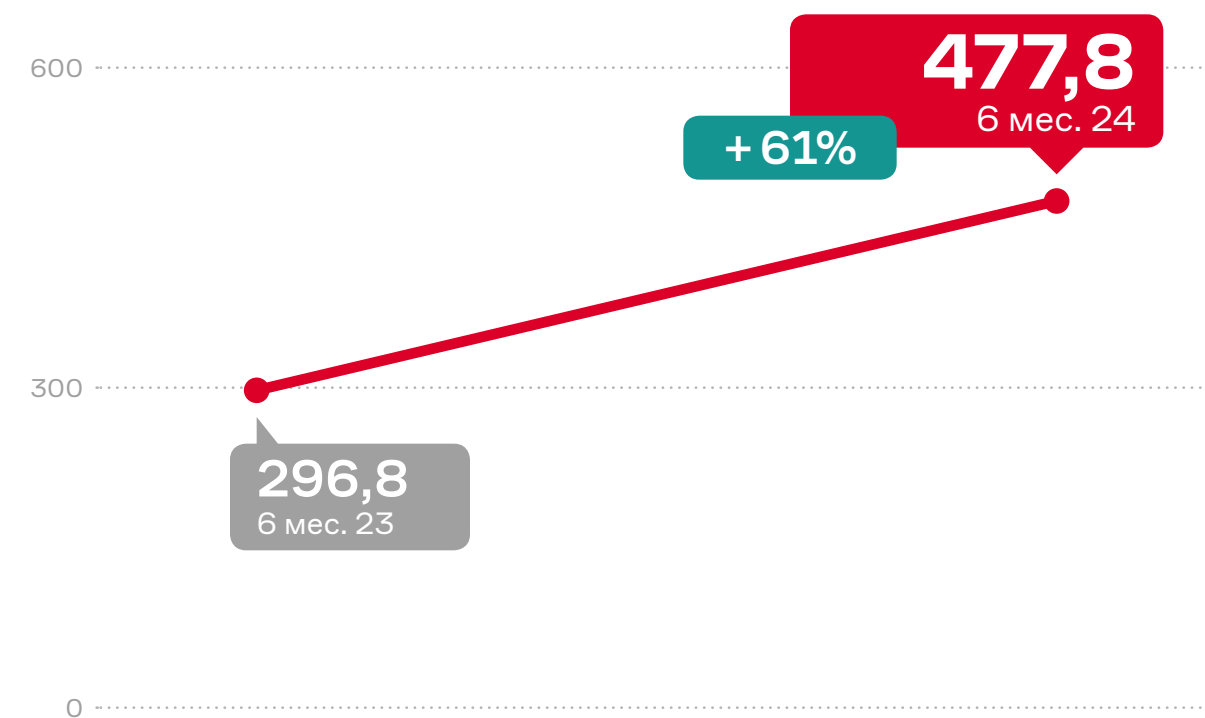
3

Выручка по итогам 1-го полугодия 2024 г. зафиксирована на уровне 2 897,5 млн руб., рост составил 43,7% к аналогичному периоду прошлого года. Также наблюдается существенное увеличение валовой прибыли в отчетном периоде на 34,4% к АППГ за счет снижения себестоимости, которая напрямую зависит от цен на металл. Также снижение себестоимости поспособствовало дальнейшей положительной динамике показателей EBITDA LTM и чистой прибыли, рост которых составил 61,0% и 18,7% соответственно за те же сравниваемые периоды.

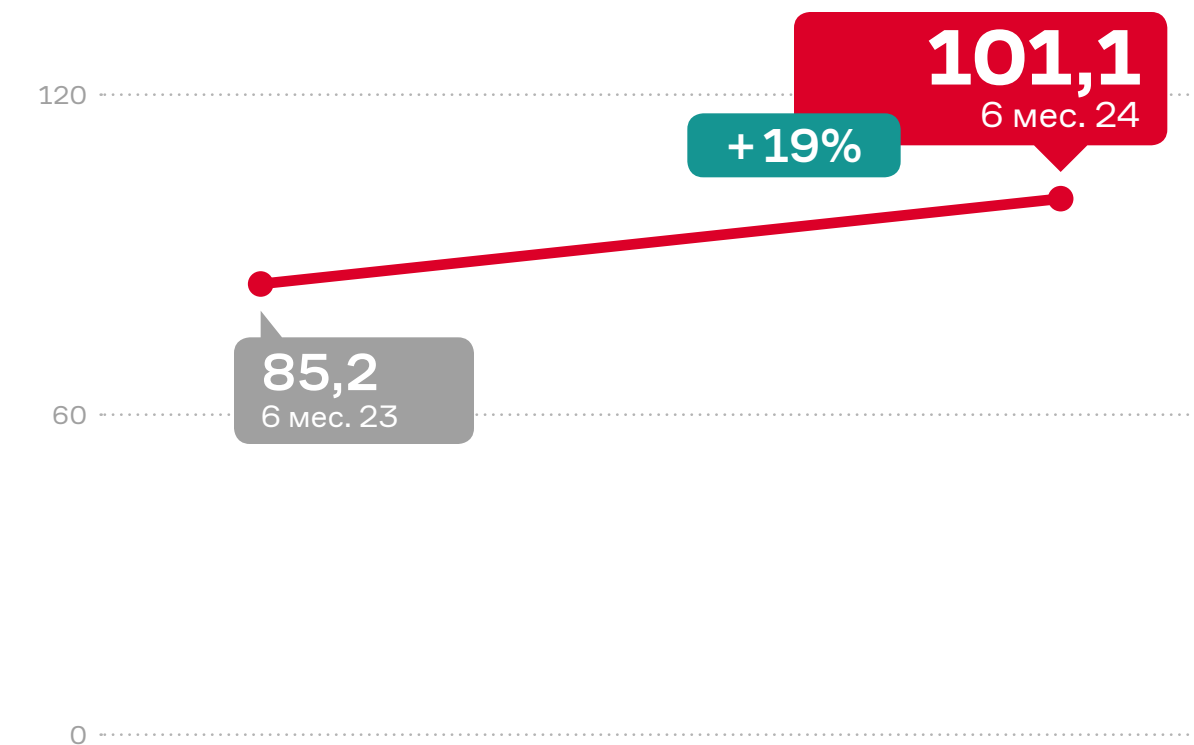
Ключевые финансовые показатели

6 мес. 24 | 6 мес. 23

ЕВИТДА LTM млн руб.



Чистая прибыль млн руб.



анализ
отчетности

4

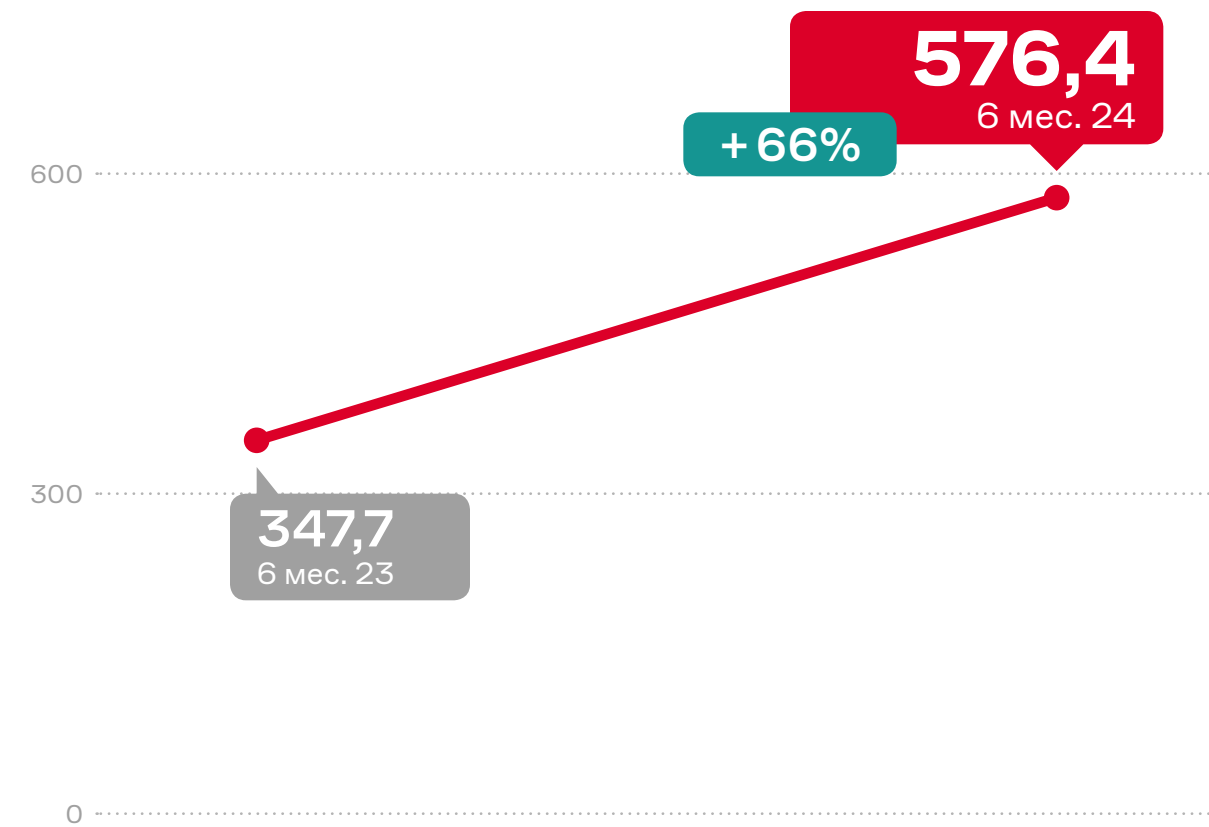
Собственный капитал на 30.06.2024 г. вырос на 65,8% к АППГ и составил 576,4 млн руб., он продолжает увеличиваться за счет роста нераспределенной прибыли: вся чистая прибыль компании ежеквартально реинвестируется в развитие.

Рентабельность собственного капитала (ROE) в отчетном периоде находится на уровне 17,5%.

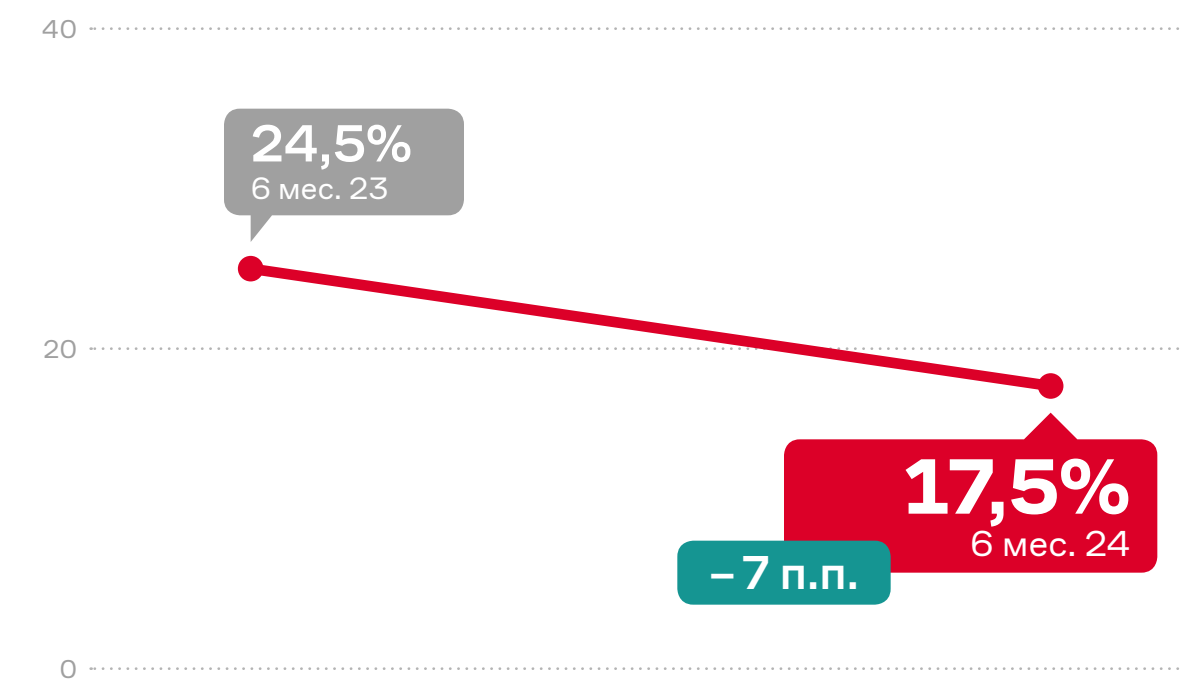
Динамика собственного капитала

6 мес. 24 | 6 мес. 23

Собственный капитал
млн руб.



ROE



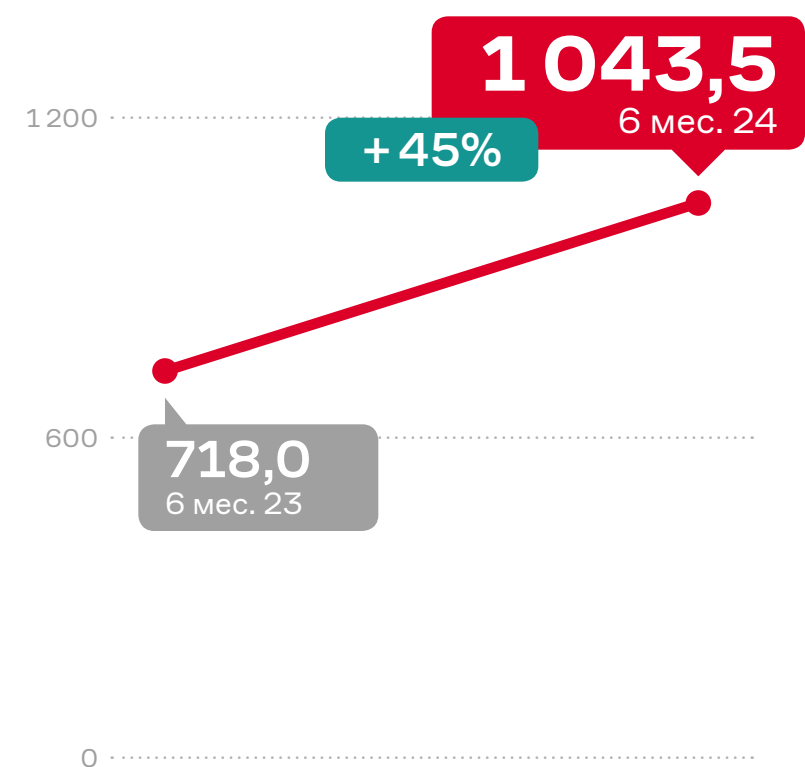
анализ
отчетности

5

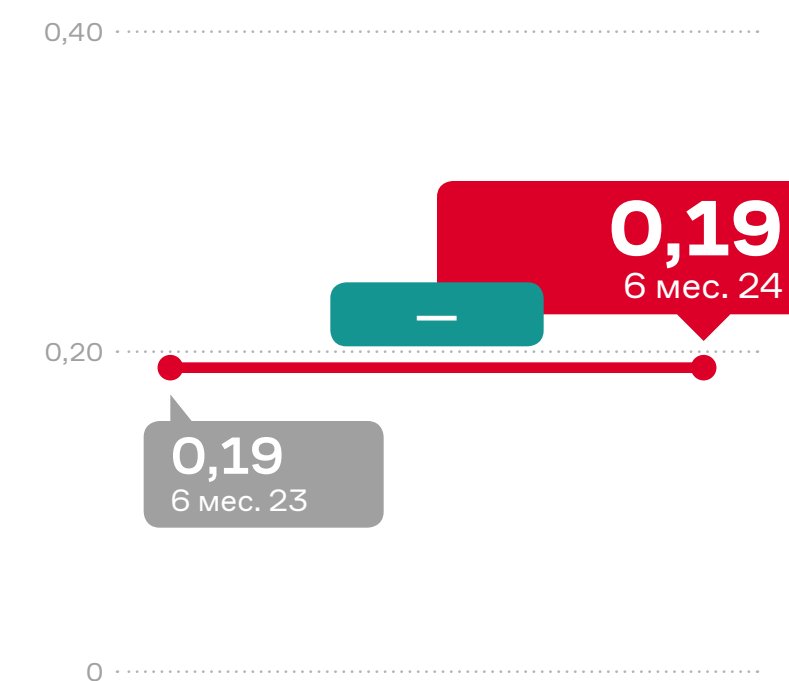
Долговая нагрузка

6 мес. 24 | 6 мес. 23

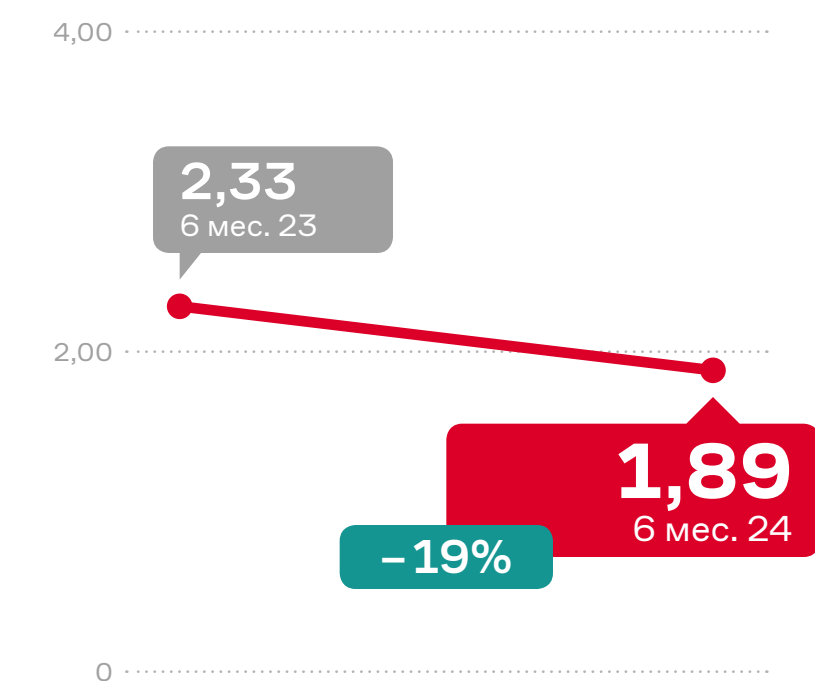
Финансовый долг млн руб.



Долг/Выручка LTM



Финансовый долг/ЕВITDA LTM



анализ
отчетности

6

Основным источником финансирования деятельности эмитента остаются заемные средства. Финансовый долг на 30.06.2024 г. составил 1 043,5 млн рублей, увеличившись по сравнению с уровнем прошлого года на 45,3%. При этом за счет положительной динамики ключевых операционных показателей долговые коэффициенты сохраняют комфортный уровень и имеют существенный запас прочности.



Юнисервис Капитал
Россия, 630099, Новосибирск,
ул. Романова, 28, 5 этаж

ОТДЕЛ ПО РАБОТЕ С КЛИЕНТАМИ

info@uscapital.ru
+7 (383) 349-57-76

ОТДЕЛ ПО СВЯЗЯМ С ОБЩЕСТВЕННОСТЬЮ

Артём Иванов
as@uscapital.ru
+7 (383) 349-57-76, доб. 209