



анализ отчетности

ОБЩЕСТВО С ОГРАНИЧЕННОЙ ОТВЕТСТВЕННОСТЬЮ

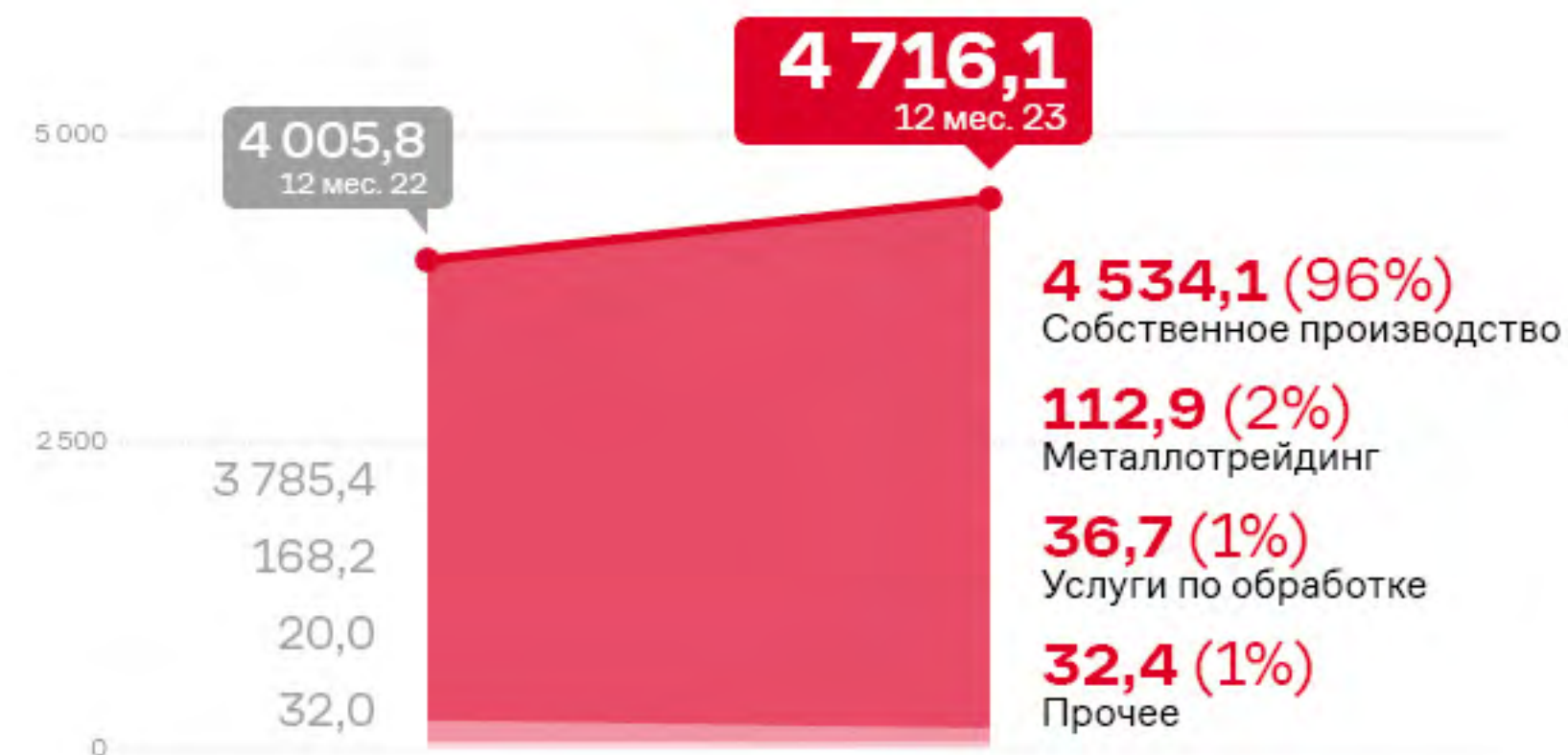
«Новосибирский завод резки металла»

12 месяцев 2023

Структура выручки

12 мес. 23 | 12 мес. 22

Направления деятельности
млн руб.



анализ
отчетности

2

Чистая прибыль НЗРМ по итогам 2023 года выросла на 129%

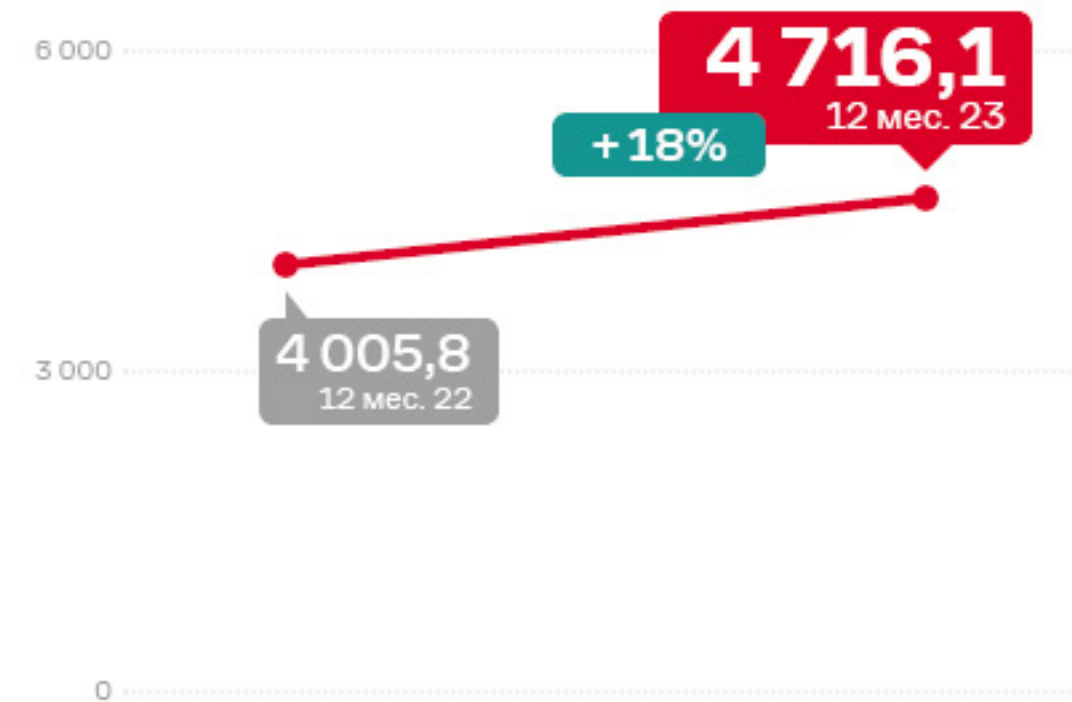
Прошедший год эмитент завершил, ощутиمو повысив ключевые финансовые показатели. По итогам 12 месяцев 2023 года выручка к аналогичному периоду прошлого года показала рост на 17,7%, EBITDA LTM на 71,3%, чистая прибыль на 129,4%.

Собственное производство и услуги по обработке металла практически вытеснили металлотрейдинг из структуры выручки эмитента. В планах ООО «НЗРМ» — расширение и диверсификация парка производственного оборудования, а также запуск нового производственного цеха по изготовлению продукции для клиентов строительного направления.

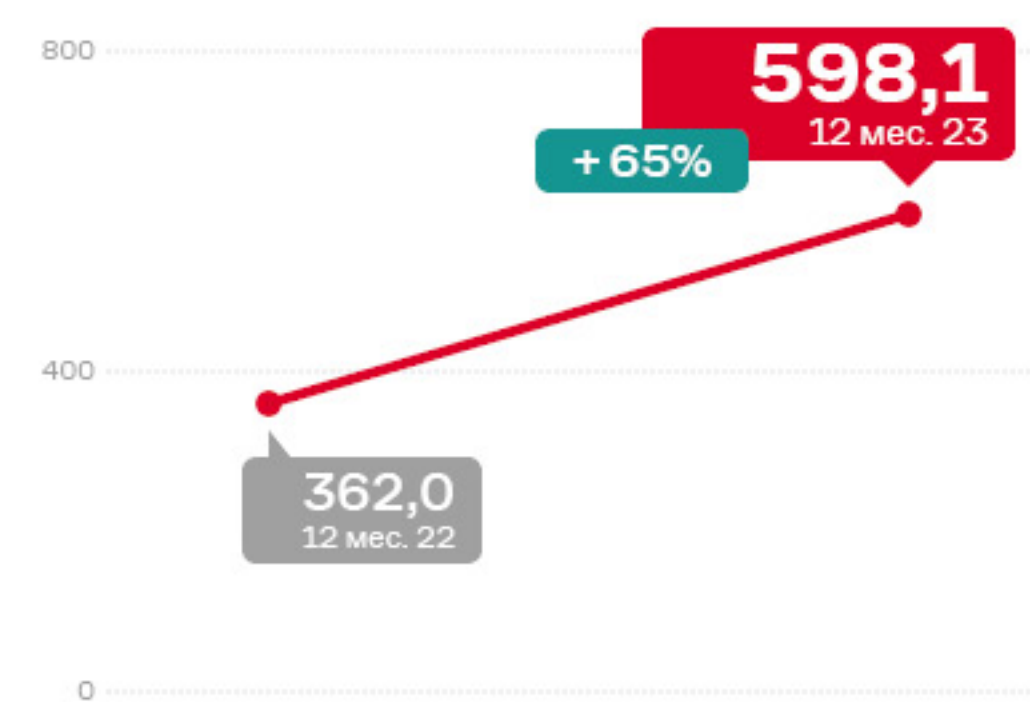
Ключевые финансовые показатели

12 мес. 23 | 12 мес. 22

Выручка млн руб.



Валовая прибыль млн руб.



анализ
отчетности

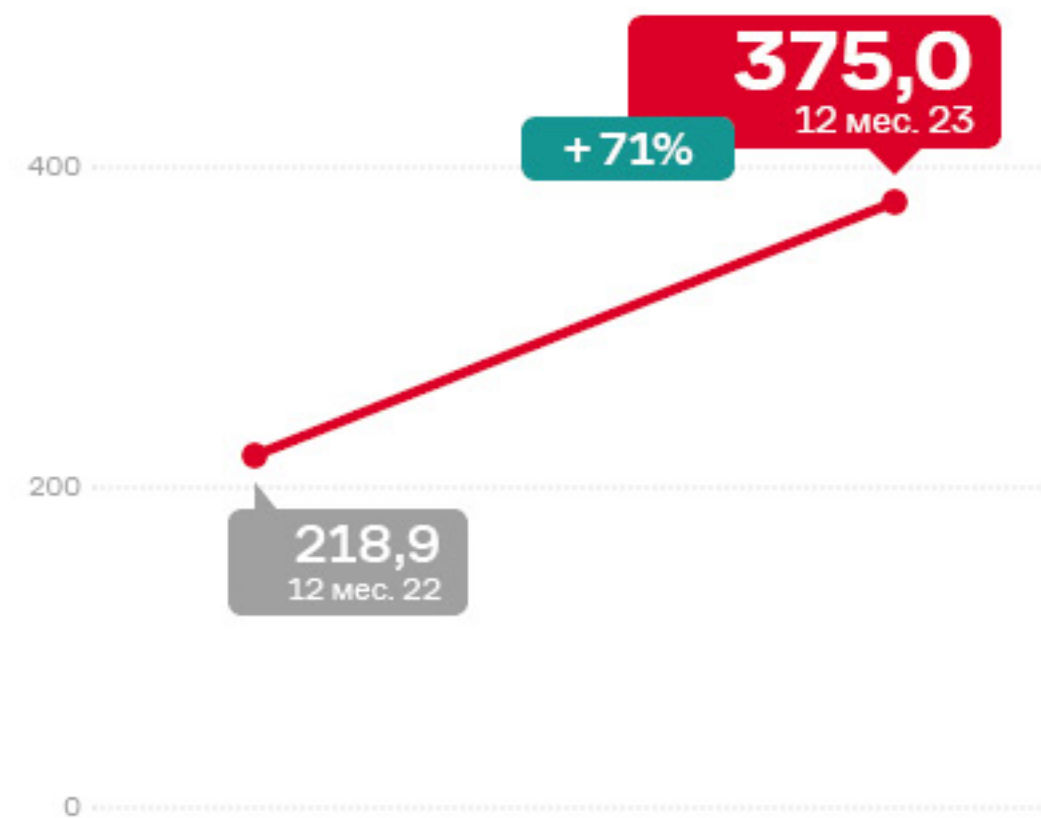
3

Выручка по итогам 12-ти месяцев 2023 г. зафиксирована на уровне 4 716,1 млн руб., что на 17,7% превышает аналогичный период прошлого года. Также наблюдается существенный рост валовой прибыли в отчетном периоде на 65,2% к АППГ за счет снижения себестоимости, которая напрямую зависит от цен на металл.

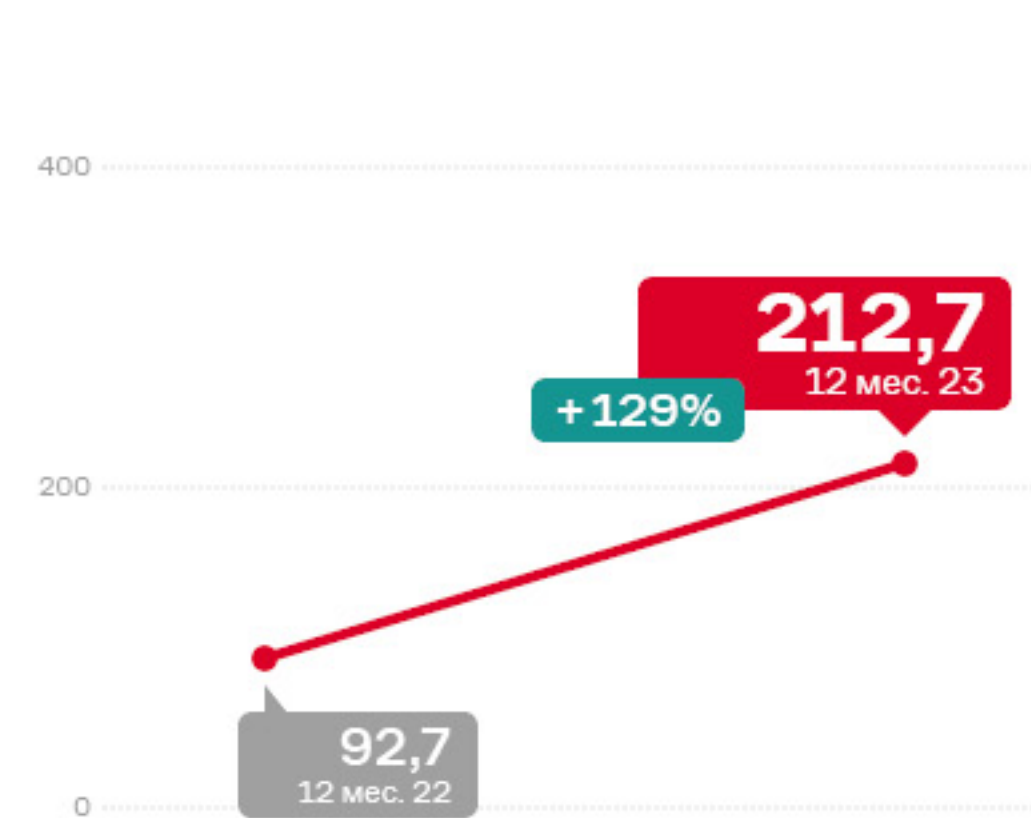
Ключевые финансовые показатели

12 мес. 23 | 12 мес. 22

ЕБИТДА LTM млн руб.



Чистая прибыль млн руб.



анализ
отчетности

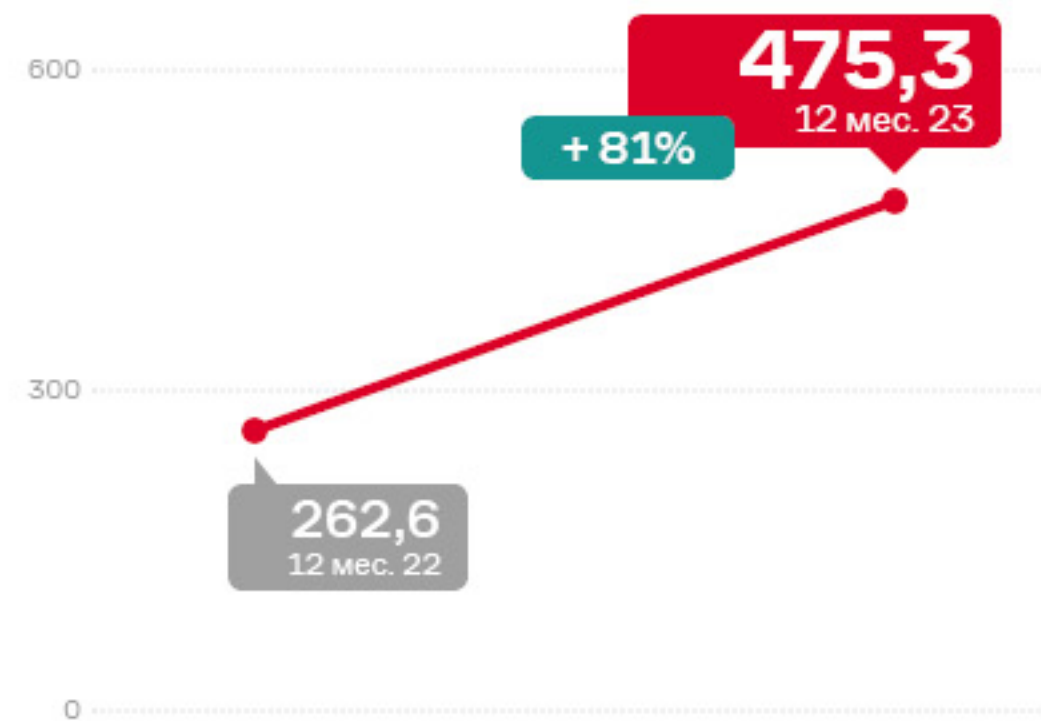
4

Снижение себестоимости позитивно отразилось на валовой рентабельности: в отчетном периоде показатель увеличился в 1,4 раза к АППГ и составил 12,7%. Также тенденция поспособствовала дальнейшей положительной динамике показателей ЕБИТДА LTM и чистой прибыли, рост которых составил 71,3% и 129,4% соответственно за те же сравнимые периоды.

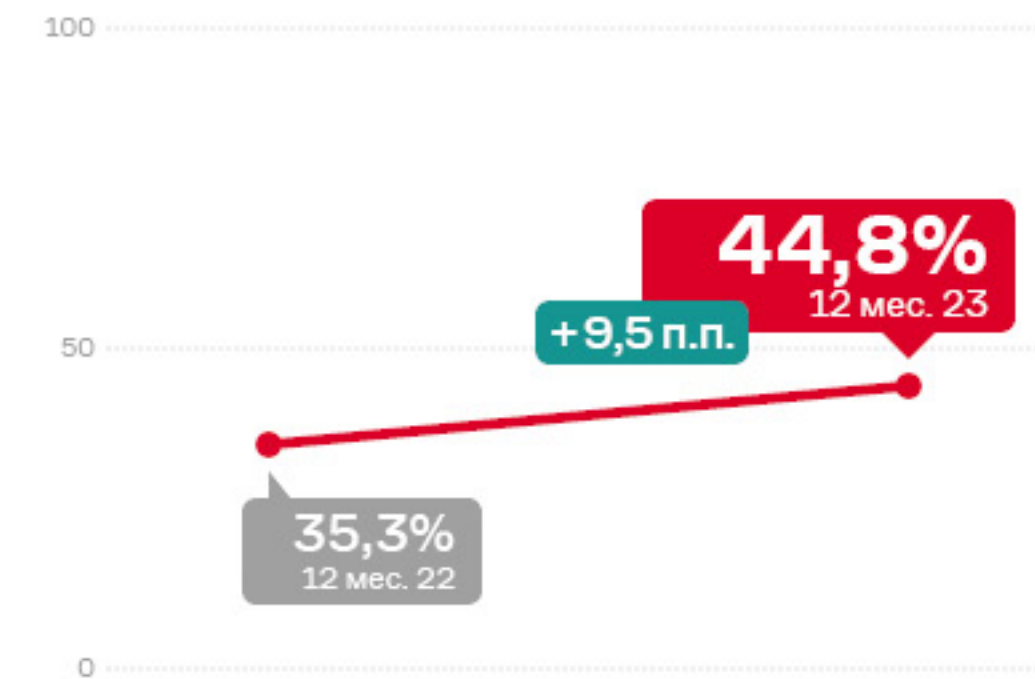
Динамика собственного капитала

12 мес. 23 | 12 мес. 22

Собственный капитал
млн руб.



ROE



анализ
отчетности

5

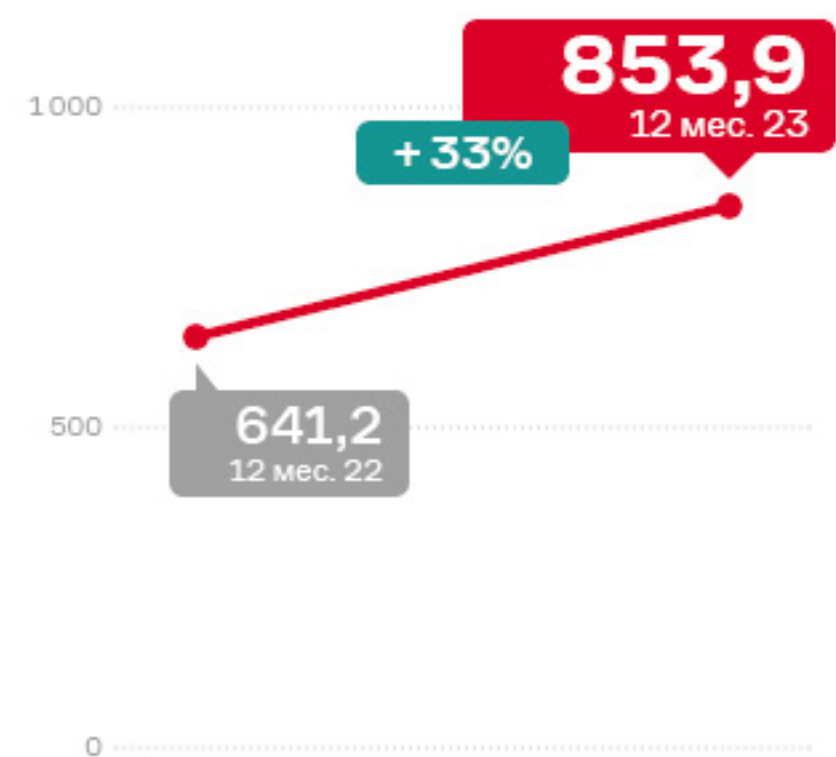
Собственный капитал на 31.12.2023 г. зафиксирован на уровне 475,3 млн руб., что превышает АППГ на 81%, и продолжает увеличиваться за счет роста нераспределенной прибыли: вся чистая прибыль компании ежеквартально продолжает реинвестироваться в развитие.

Рентабельность собственного капитала (ROE) в отчетном периоде — 44,8%, рост составил 9,5 п.п. к уровню того же периода прошлого года.

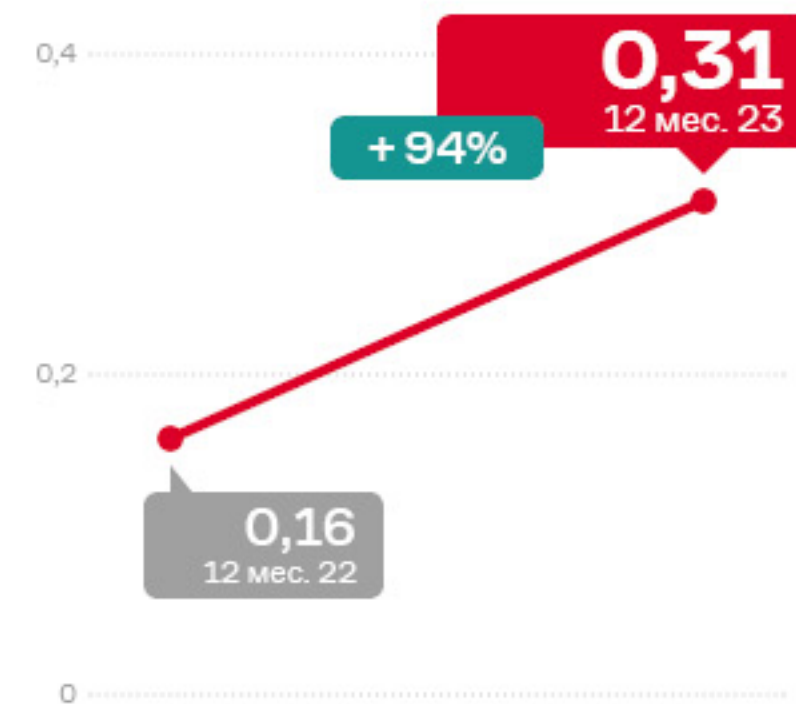
Долговая нагрузка

12 мес. 23 | 12 мес. 22

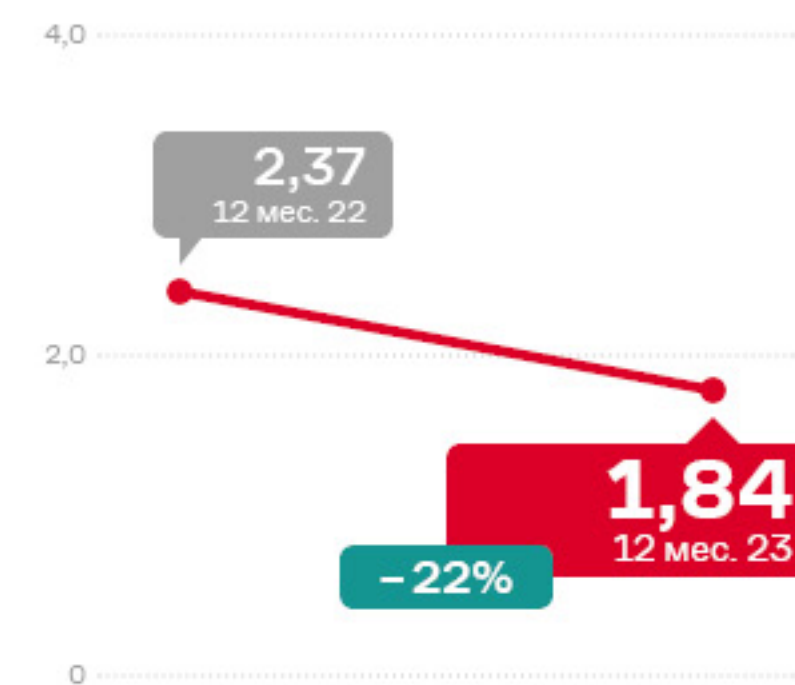
Финансовый долг
млн руб.



Долг/Выручка LTM



Финансовый долг/ЕБИТДА LTM



анализ
отчетности

6

Основным источником финансирования деятельности эмитента продолжают оставаться заемные средства. Финансовый долг на 31.12.2023 г. составил 853,9 млн рублей, увеличившись по сравнению с уровнем прошлого года на 33,2%. При этом за счет положительной динамики ключевых операционных показателей, долговые коэффициенты продолжают оставаться на комфортном уровне и имеют существенный запас прочности.



Юнисервис Капитал
Россия, 630099, Новосибирск,
ул. Романова, 28, 5 этаж

ОТДЕЛ ПО РАБОТЕ С КЛИЕНТАМИ

info@uscapital.ru
+7 (383) 349-57-76

ОТДЕЛ ПО СВЯЗЯМ С ОБЩЕСТВЕННОСТЬЮ

Артём Иванов
as@uscapital.ru
+7 (383) 349-57-76, доб. 209